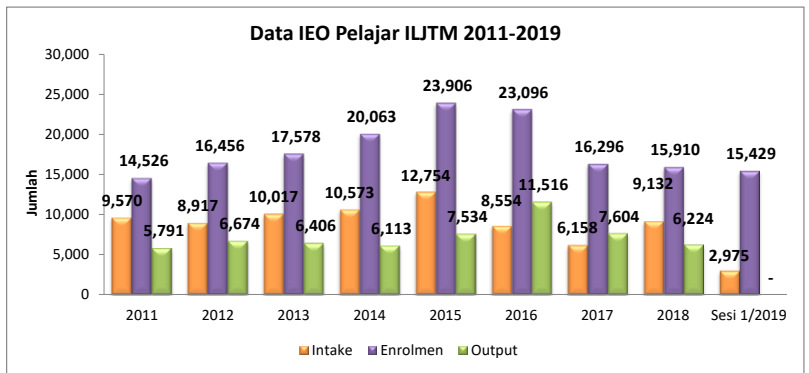




Data IEO Pelajar ILJTM 2011 - 2019

Tahun	Intake	Enrolmen	Output
2011	9,570	14,526	5,791
2012	8,917	16,456	6,674
2013	10,017	17,578	6,406
2014	10,573	20,063	6,113
2015	12,754	23,906	7,534
2016	8,554	23,096	11,516
2017	6,158	16,296	7,604
2018	9,132	15,910	6,224
Sesi 1/2019	2,975	15,429	-



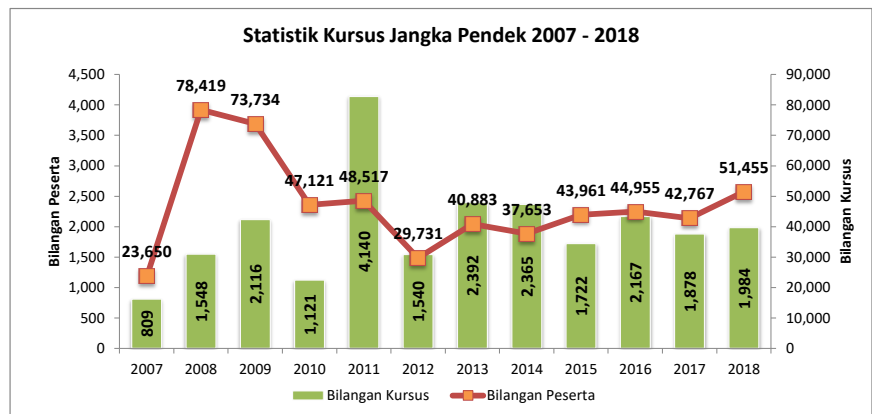
IEO 2015 - 2018 Mengikut Tahap

TAHUN / TAHAP	2015			2016			2017			2018		
	Intake	Enrolmen	Output	Intake	Enrolmen	Output	Intake	Enrolmen	Output	Intake	Enrolmen	Output
SIJIL	9,130	15,679	5,179	5,816	15,023	8,372	4,097	9,993	4,645	5,899	10,031	4,303
DIPLOMA	3,609	8,169	2,334	2,678	8,015	3,124	2,028	6,200	2,944	3,208	5,793	1,872
DIPLOMA LANJUTAN	15	58	21	60	58	20	33	103	15	25	86	49
JUMLAH	12,754	23,906	7,534	8,554	23,096	11,516	6,158	16,296	7,604	9,132	15,910	6,224

Sumber: Bhgn Pengurusan Latihan (Intake & Enrolmen) dan Bhgn Kawalan Teknikal (Keluaran)

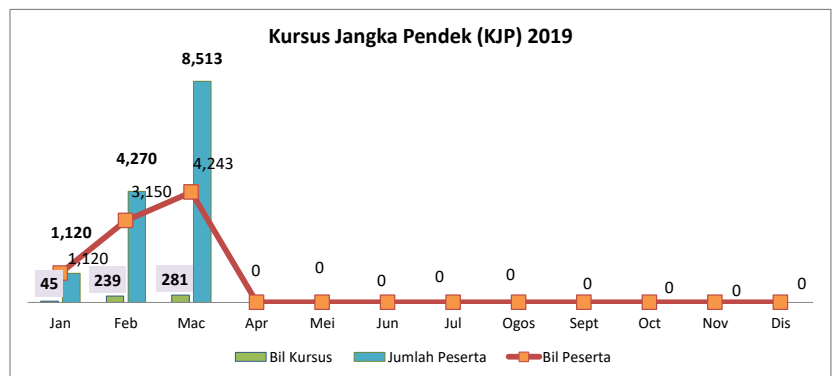
Statistik Kursus Jangka Pendek (KJP) 2007-2018

Tahun	Bilangan Kursus	Bilangan Peserta
2007	809	23,650
2008	1,548	78,419
2009	2,116	73,734
2010	1,121	47,121
2011	4,140	48,517
2012	1,540	29,731
2013	2,392	40,883
2014	2,365	37,653
2015	1,722	43,961
2016	2,167	44,955
2017	1,878	42,767
2018	1,984	51,455

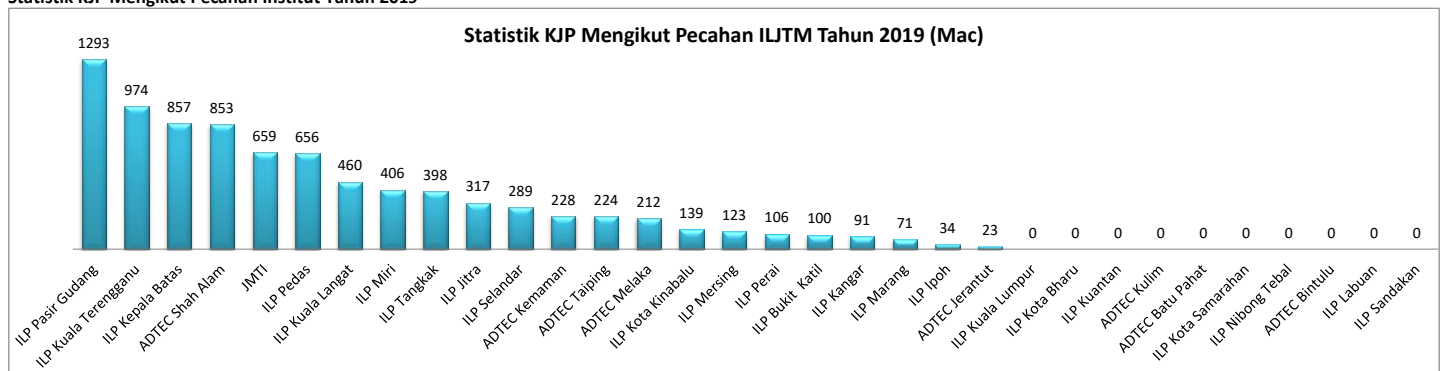


Kursus Jangka Pendek (KJP) 2019

Bulan	Bil Kursus	Bil Peserta	Jumlah Peserta
Jan	45	1,120	1,120
Feb	239	3,150	4,270
Mac	281	4,243	8,513
Apr			
Mei			
Jun			
Jul			
Ogos			
Sept			
Oct			
Nov			
Dis			



Statistik KJP Mengikut Pecahan Institut Tahun 2019

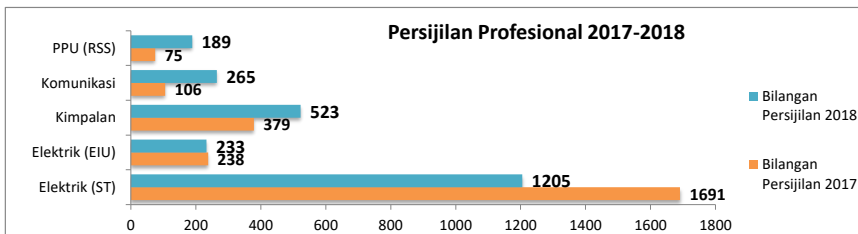


Sumber: Bhgn Kawalan Teknikal (BKT)

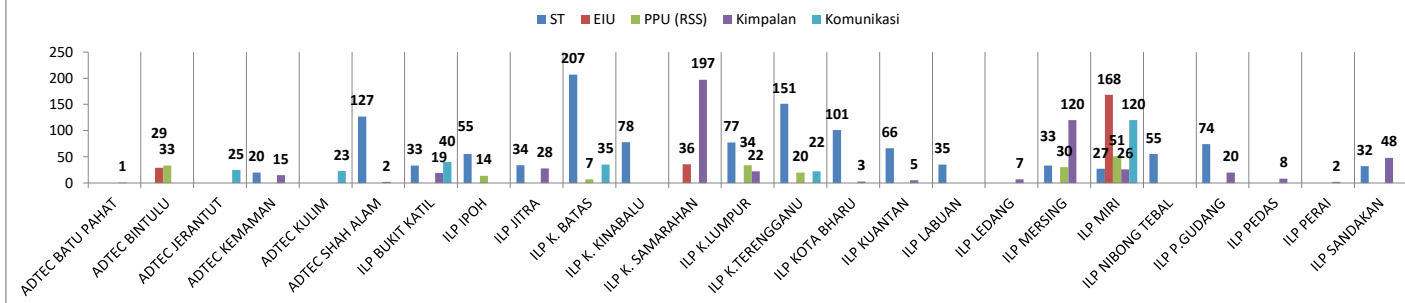


Persijilan Profesional 2017-2018

Jenis Sijil	Bilangan Persijilan 2017	Bilangan Persijilan 2018
Elektrik (ST)	1691	1205
Elektrik (EIU)	238	233
Kimpalan	379	523
Komunikasi	106	265
PPU (RSS)	75	189
Jumlah	2489	2415



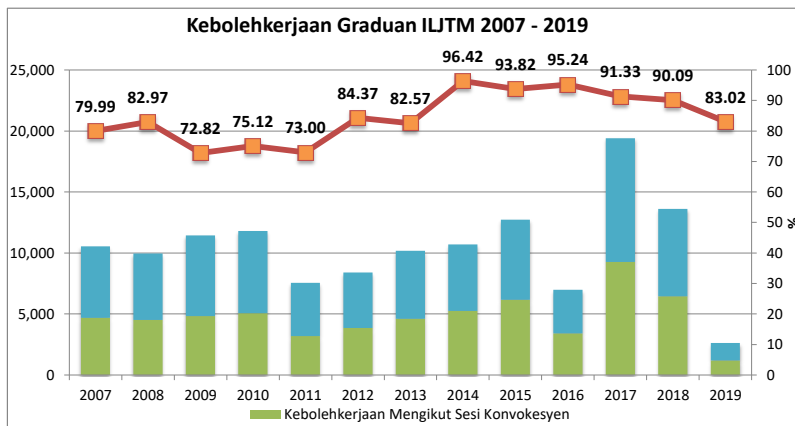
Persijilan Profesional Mengikut Pecahan Institut Bagi Tahun 2018



Sumber: Bhgn Kawalan Teknikal (BKT)

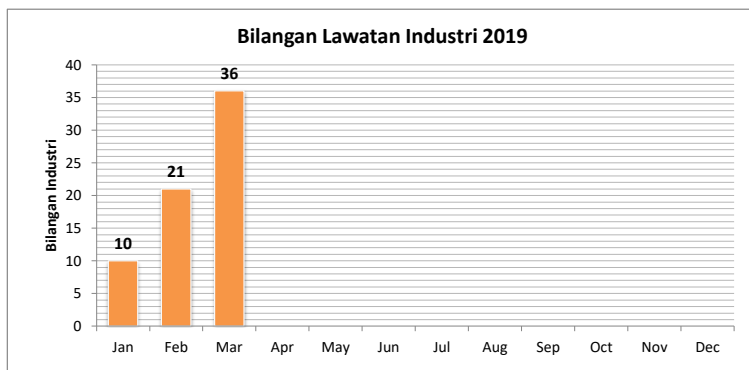
Kaji Selidik Pengesanan Graduan ILTM (eTOS) 2007-2019

Tahun	Bilangan Responden	Kebolehkeraan Mengikut Sesi Konvokesyen	% Kebolehkeraan
2007	5,857	4,685	79.99
2008	5,437	4,511	82.97
2009	6,620	4,821	72.82
2010	6,739	5,062	75.12
2011	4,359	3,182	73.00
2012	4,550	3,839	84.37
2013	5,570	4,599	82.57
2014	5,442	5,247	96.42
2015	6,565	6,159	93.82
2016	3,573	3,403	95.24
2017	10,142	9,263	91.33
2018	7,158	6,449	90.09
2019	1,431	1,188	83.02



Bilangan Lawatan Industri 2019

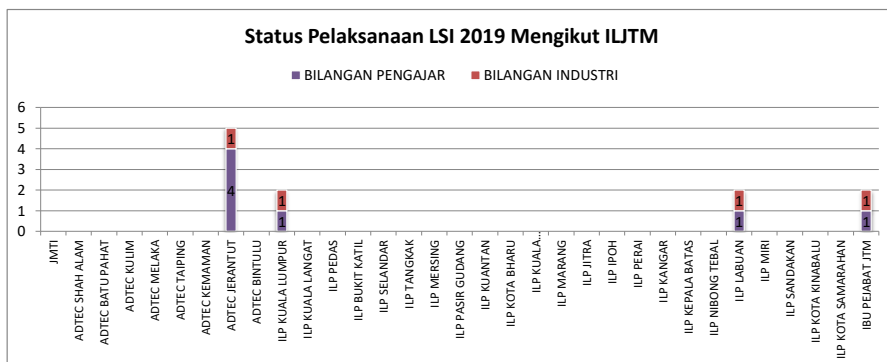
Tahun 2019	Bilangan Industri
Jan	10
Feb	21
Mar	36
Apr	
May	
Jun	
Jul	
Aug	
Sep	
Oct	
Nov	
Dec	
Jumlah	67



Sumber: Bhg Perancangan dan Penyelidikan (BPP)

Statistik Latihan Sangkutan Industri (LSI) 2019

Tahun 2019	Bilangan Pengajar	Bilangan Industri
Jan	1	1
Feb	1	1
Mar	7	4
Apr		
May		
Jun		
Jul		
Aug		
Sep		
Oct		
Nov		
Dec		



Sumber: Bhg Pembangunan Kemahiran (BPK)